



UNIVERSITAS GADJAH MADA
PERPUSTAKAAN DAN ARSIP



LIBRARY AND ARCHIVES HANDBOOK



2026

KATA PENGANTAR

Puji syukur kami panjatkan ke hadirat Tuhan Yang Maha Esa karena *Handbook* (Buku Pegangan) Perpustakaan dan Arsip tahun 2025 ini dapat disusun dan hadir sebagai panduan komprehensif bagi seluruh sivitas UGM maupun masyarakat luas yang memanfaatkan layanan Perpustakaan dan Arsip UGM. Perpustakaan dan Arsip UGM terus berkomitmen untuk menyediakan layanan yang unggul, adaptif, dan relevan dengan kebutuhan akademik, riset, serta pelestarian memori institusi dan bangsa. Penggabungan Perpustakaan UGM dan Arsip UGM pada tahun 2023 semakin memperkuat peran kami sebagai pusat pengelolaan pengetahuan dan kearsipan yang profesional, terpercaya, dan berwawasan global.

Buku Pegangan ini disusun untuk memberikan pemahaman yang jelas mengenai berbagai informasi penting terkait Perpustakaan dan Arsip UGM, meliputi profil kelembagaan, fasilitas, dan layanan yang tersedia, serta panduan penggunaan yang diperlukan bagi seluruh pengguna.. Kami berharap panduan ini dapat membantu pengguna memanfaatkan berbagai sumber informasi secara optimal, efektif, dan bertanggung jawab.

Kami mengucapkan terima kasih kepada seluruh tim penyusun serta para pustakawan dan arsiparis yang telah berkontribusi dalam penyusunan buku pegangan ini. Semoga kehadiran buku panduan ini dapat meningkatkan kualitas pengalaman pengguna dan turut mendukung kegiatan pendidikan, penelitian, dan pengabdian kepada masyarakat di lingkungan UGM.

Selamat menggunakan layanan Perpustakaan dan Arsip UGM. Semoga buku pegangan ini menjadi rujukan yang bermanfaat bagi kita semua.

Yogyakarta, Januari 2026

Kepala Perpustakaan dan Arsip UGM



Arif Surachman, S.I.P., M.B.A

NIP 197503082002121001

DAFTAR ISI

| | |
|--|----|
| Profil | 01 |
| Visi dan Misi | 02 |
| Alamat | 03 |
| Jam Layanan | 04 |
| Perpustakaan di Lingkungan UGM | 05 |
| Keanggotaan | 06 |
| Layanan | 07 |
| Fasilitas | 10 |
| Denah | 14 |
| Koleksi Perpustakaan | 17 |
| Panduan Masuk Bagi Civitas UGM..... | 19 |
| Panduan Masuk Bagi Non-Civitas UGM..... | 23 |
| Panduan Akses E-Resources | 24 |
| Panduan Pencarian Koleksi Melalui OPAC | 28 |
| Panduan Peminjaman Buku | 32 |
| Panduan Perpanjangan Peminjaman Buku | 33 |
| Panduan Pesan Buku | 35 |
| Panduan Usulan Buku | 35 |
| Panduan Akses Koleksi ETD | 36 |
| Aturan dan Ketentuan Akses Koleksi ETD | 41 |
| Panduan Unggah Mandiri..... | 43 |
| Panduan Akses Arsip | 44 |
| Panduan Penggandaan Arsip | 44 |
| Program Perpustakaan | 45 |

PROFIL



Sejarah

Perpustakaan UGM berdiri pada 1 Maret 1951 di Jl. Panembahan Senopati (sekarang Hotel Limaran) Yogyakarta ketika kampus UGM masih berada di lingkungan Keraton. Kemudian Perpustakaan UGM pindah ke Sekip Unit V menempati eks Gedung Konferensi Kolombo pada 19 Desember 1959, yang lebih dikenal sebagai Perpustakaan UGM Unit II. Tanggal 31 Juli 1975 Perpustakaan UGM memperoleh tambahan gedung di Bulaksumur yang selanjutnya disebut sebagai Perpustakaan UGM Unit I terletak di sebelah selatan Gedung Pusat UGM. Tanggal 9 Mei 2008, Perpustakaan Sekolah Pascasarjana UGM disatukan pengelolaannya dengan Perpustakaan Universitas dan menjadi Perpustakaan UGM Unit III.

Sejak 26 Juni 2023, dengan keluarnya Peraturan Rektor Universitas Gadjah Mada Nomor 10 Tahun 2023 Tentang Organisasi Dan Tata Kerja Universitas Gadjah Mada, Perpustakaan UGM dan Arsip UGM digabung menjadi Perpustakaan dan Arsip UGM.

VISI DAN MISI

VISI

Menjadi lembaga perpustakaan dan kearsipan perguruan tinggi yang unggul, berwawasan global, dan handal dalam mendukung pendidikan dan pembelajaran yang inovatif serta penelitian yang berkontribusi bagi kemajuan ilmu pengetahuan dan masyarakat.

MISI

- a. Menjadi mitra strategis dan terpercaya bagi sivitas akademika dalam melaksanakan kegiatan pendidikan, penelitian, dan pengabdian kepada masyarakat yang unggul, inovatif, berwawasan global dan berkelanjutan;
- b. Menjadi pusat kearsipan yang mengedepankan upaya pelestarian dan pemeliharaan sejarah, nilai-nilai, pemikiran dan perkembangan peran UGM dalam pembangunan dan perjalanan hidup bangsa Indonesia melalui pengelolaan arsip yang profesional dan berwawasan global.

ALAMAT



Jl. Bulaksumur, Caturtunggal, Kecamatan Depok,
Kabupaten Sleman , Daerah Istimewa Yogyakarta

JAM LAYANAN

SENIN – JUMAT

| | |
|--|---|
| Senin-Kamis 08:00 – 16:00 WIB Jumat 08:00 – 16:30 WIB | <ul style="list-style-type: none">✓ Ruang Koleksi Langka✓ Ruang Koleksi Sosial dan Politik✓ Ruang TB & Referensi✓ Layanan Arsip |
| 08:00 – 20:00 WIB | <ul style="list-style-type: none">✓ Ruang ETD✓ Ruang Sirkulasi✓ Ruang Belajar Mandiri Gd. L5 |
| 08:00 – 22:00 WIB | <ul style="list-style-type: none">✓ Ruang WOW✓ Ruang Belajar Mandiri Gd. L1✓ Ruang Diskusi✓ Ruang TGCL✓ Information Desk✓ Selasar Gd. L1 |

SABTU

| | |
|-------------------|---|
| 08:00 – 12:00 WIB | <ul style="list-style-type: none">✓ Ruang ETD |
| 08:00 – 16:00 WIB | <ul style="list-style-type: none">✓ Ruang WOW✓ Ruang Belajar Mandiri Gd. L1✓ Ruang Diskusi✓ Ruang TGCL✓ Information Desk✓ Selasar Gd. L1 |

HARI MINGGU DAN LIBUR NASIONAL TUTUP

**Terdapat penyesuaian pada jam layanan Perpustakaan dan Arsip UGM dalam kondisi tertentu*

PERPUSTAKAAN DI LINGKUNGAN UGM

• **KLUSTER AGROKOMPLEKS**

- Fakultas Kedokteran Hewan
- Fakultas Kehutanan
- Fakultas Pertanian
- Fakultas Teknologi Pertanian
- Fakultas Peternakan

• **KLUSTER SOSIO-HUMANIORA**

- Fakultas Ekonomika dan Bisnis
- Fakultas Filsafat
- Fakultas Hukum
- Fakultas Ilmu Budaya
- Fakultas Ilmu Sosial dan Ilmu Politik
- Fakultas Psikologi

• **KLUSTER KESEHATAN**

- Fakultas Kedokteran
- Fakultas Kedokteran Gigi
- Fakultas Farmasi

• **KLUSTER SAINS DAN TEKNOLOGI**

- Fakultas Biologi
- Fakultas Matematika dan IPA
- Fakultas Geografi
- Fakultas Teknik

- **SEKOLAH VOKASI**
- **SEKOLAH PASCASARJANA**
- **UGM KAMPUS JAKARTA**

KEANGGOTAAN

CIVITAS ACADEMICA

Seluruh mahasiswa aktif, dosen, dan tenaga kependidikan UGM secara otomatis menjadi anggota Perpustakaan UGM. Anggota Perpustakaan dapat memanfaatkan seluruh fasilitas dan layanan Perpustakaan UGM.

Hak Anggota Perpustakaan

- Meminjam koleksi buku teks sirkulasi sebanyak maksimal 10 eksemplar untuk mahasiswa S1, 15 eksemplar untuk mahasiswa S2, 20 eksemplar untuk mahasiswa S3, dan 10 eksemplar untuk dosen/tenaga kependidikan;
- Memanfaatkan koleksi referensi, terbitan berkala, tesis dan disertasi di ruang masing-masing;
- Ikut serta dalam berbagai program seperti diskusi, workshop, seminar, atau kegiatan terkait lainnya;
- Ikut serta dalam bimbingan pemakai dan literasi informasi yang diselenggarakan secara berkala;
- Mendapatkan asistensi dari pustakawan dalam penelusuran informasi dan koleksi;
- Memanfaatkan akses wifi dan internet;
- Memanfaatkan fasilitas ruang belajar mandiri, ruang diskusi, dan ruang seminar sesuai aturan yang berlaku.

Pembebasan Keanggotaan

Pembebasan keanggotaan ini diperlukan untuk mendapatkan Bukti Bebas Pustaka yang dilakukan melalui Simaster UGM.

NON-CIVITAS ACADEMICA

Pengguna perpustakaan dari luar UGM tidak berhak menjadi anggota Perpustakaan, namun dapat mengakses koleksi dan fasilitas dengan ketentuan mendaftar melalui website **apps.ugm.ac.id/pustargate** sebelum berkunjung (cara pendaftaran akan dijelaskan pada bab tersendiri).

LAYANAN

Lantai 1 *Information Desk*



Information Desk menyediakan layanan keanggotaan, dan informasi umum terkait akses fasilitas, koleksi, dan layanan Perpustakaan dan Arsip. Terletak di lobby lantai 1, layanan ini beroperasi sesuai jam layanan Perpustakaan dan Arsip UGM.

Layanan sirkulasi merupakan layanan peminjaman dan pengembalian buku. Koleksi buku teks di Perpustakaan dan Arsip UGM dilayankan secara terbuka, ini berarti pemustaka dapat masuk ke ruang penempatan koleksi buku teks dan mencari buku yang dibutuhkan secara mandiri. Layanan ini terletak di gedung L5 lantai 1.

Lantai 1 Sirkulasi



Lantai 1 *Window of the World*



Window of the World (WOW) terletak di gedung L1 lantai 1 dan menyajikan koleksi buku dari berbagai benua serta pengetahuan lokal Indonesia yang dapat dipinjam melalui petugas maupun dibaca di tempat. Ruang WOW dilengkapi dengan *co-working space* yang nyaman untuk belajar dan mengerjakan tugas.

LAYANAN

Lantai 2 *Electronic Theses and Dissertations (ETD)*



Layanan ETD menyediakan akses ke *database* tugas akhir, skripsi, tesis, dan disertasi UGM dalam bentuk elektronik. Terletak di gedung L5 lantai 2, layanan ini dapat diakses dengan melakukan Pemesanan Kursi terlebih dahulu melalui *website* Simaster UGM (cara pemesanan kursi akan dijelaskan pada bab tersendiri).

Lantai 2 Koleksi Sosial dan Politik

Layanan Koleksi Sosial dan Politik menyediakan berbagai koleksi sosial dan politik yang dapat dipinjam. Berlokasi di Gedung L6 lantai 2, layanan ini memfasilitasi kebutuhan akademik dan penelitian melalui akses yang mudah terhadap berbagai literatur di bidang sosial dan politik.



Lantai 2 Layanan Arsip



Layanan Arsip terletak di gedung L7 lantai 2 disediakan untuk mencari arsip tentang Universitas Gadjah Mada. Dengan bantuan petugas, layanan ini memfasilitasi penelitian dan kebutuhan informasi terkait sejarah dan administrasi universitas.

LAYANAN

Lawang Sajarah menyediakan layanan koleksi langka yang terdiri dari karya asli Bung Hatta, literatur tentang seni, budaya, candi, dan sejarah. Terletak di gedung L6 lantai 3, layanan ini dirancang untuk mendukung penelitian dan akses informasi terhadap sumber-sumber berharga dan bersejarah.

Lantai 3 Lawang Sajarah



Lantai 3 Terbitan Berkala dan Referensi



Ruang Terbitan Berkala dan Referensi terletak di gedung L7 lantai 3, menyediakan koleksi majalah, koran, dan buku referensi yang dapat digunakan untuk penelitian dan studi. Koleksi ini hanya dapat dibaca di tempat. Terdapat *SNI Corner* dan fasilitas fotokopi/print yang dapat dimanfaatkan oleh civitas academica UGM di ruang ini.

Lantai 4 *The Gade Creative Lounge (TGCL)*

TGCL merupakan *co-working space* dengan suasana nyaman dan desain kekinian, berlokasi di gedung L1 lantai 4. Fasilitas modern dan area yang fleksibel disediakan untuk mendukung kegiatan belajar, diskusi, bersantai, maupun mengerjakan tugas. Ruang ini juga dilengkapi dengan fasilitas komputer, ruang diskusi, *individual space*.



FASILITAS

Lantai 1 Kids Corner



Kids Corner adalah ruang ramah anak yang menyediakan koleksi buku anak serta area bermain edukatif. Layanan ini terletak di lobby Perpustakaan dan Arsip UGM, dan dapat digunakan oleh pengunjung dengan anak-anak selama jam operasional layanan Perpustakaan dan Arsip UGM.

Ruang Disabilitas merupakan ruang khusus bagi penyandang disabilitas yang dilengkapi dengan komputer bersuara, buku braille, *scanner*, dan berbagai alat bantu lainnya. Terletak di area *lobby* Perpustakaan dan Arsip UGM, ruang ini didesain untuk memastikan akses yang mudah dan nyaman dalam memperoleh informasi dan belajar.

Lantai 1 Ruang Disabilitas



Lantai 1 Gazebo



Gazebo di area *outdoor study room* menawarkan ruang terbuka yang nyaman untuk belajar, diskusi, atau beristirahat. Dikelilingi taman hijau yang asri, fasilitas ini mendukung suasana kondusif dan rileks, ideal untuk belajar di luar ruang secara tenang dan produktif.

FASILITAS

Lantai 1 Mushola

Mushola untuk laki-laki terletak di lantai 1, sementara mushola untuk perempuan terletak di lantai 2 gedung L5. Keduanya menyediakan fasilitas ibadah yang bersih, nyaman, dan tenang, guna menunjang kebutuhan spiritual selama berada di lingkungan Perpustakaan dan Arsip UGM.



Lantai 2 Ruang Seminar



Ruang Seminar terletak di gedung L1 lantai 2. Ruang ini merupakan fasilitas multifungsi yang nyaman untuk kegiatan akademik seperti seminar, pelatihan, diskusi, dan kegiatan terkait lainnya. Dilengkapi dengan proyektor, sistem audio, serta pengaturan tempat duduk yang fleksibel.

Lantai 2 Ruang Podcast

Ruang Podcast merupakan fasilitas untuk produksi konten audio visual, dilengkapi peralatan profesional seperti mikrofon, kamera, dan sebagainya. Ruang ini dapat digunakan oleh civitas academica UGM dengan mengikuti persyaratan dan prosedur yang telah ditentukan.



FASILITAS

Lantai 2 Kantin



Kantin terletak di gedung L5 lantai 2 dan menyediakan aneka pilihan makanan dan minuman dengan harga yang terjangkau. Area ini menjadi tempat yang ideal untuk bersantai, berdiskusi ringan, atau beristirahat setelah beraktivitas di Perpustakaan dan Arsip UGM.

Lantai 3 Ruang Belajar Mandiri

Ruang Belajar Mandiri adalah ruangan yang dirancang khusus untuk mendukung kegiatan belajar individu. Dilengkapi dengan meja dan kursi yang nyaman, ruang ini menyediakan suasana yang tenang dan fokus untuk belajar, membaca, atau mengerjakan tugas akademik secara mandiri. Ruang ini terletak di gedung L5 lantai 3.



Lantai 3 Ruang Diskusi



Ruang Diskusi terletak di gedung L1 lantai 3 dan dirancang untuk mendukung kegiatan diskusi. Ruang ini dilengkapi dengan monitor untuk presentasi dan pemaparan materi. Penggunaan ruang diskusi ini memerlukan Pemesanan Kursi terlebih dahulu melalui *website* Simaster UGM (cara pemesanan kursi akan dijelaskan pada bab tersendiri).

FASILITAS

Lantai 3 *Student and Staff Well-being*



Student and Staff Well-being adalah area olahraga yang menyediakan fasilitas sepeda statis dan treadmill. Penggunaan fasilitas ini gratis dan tidak memerlukan reservasi. Berlokasi di Gedung L5 lantai 3, fasilitas ini menyediakan sarana untuk menjaga kebugaran dan kesehatan.

Lantai 4 *Rooftop*

Rooftop adalah ruangan terbuka yang terletak di gedung L5 lantai 4, dirancang untuk belajar dan berdiskusi. Dengan suasana yang segar, ruang ini menyediakan tempat yang nyaman untuk berkolaborasi, berdiskusi, atau sekadar menikmati waktu belajar di ruang terbuka.



Lantai 5 *Laboratorium Komputer*

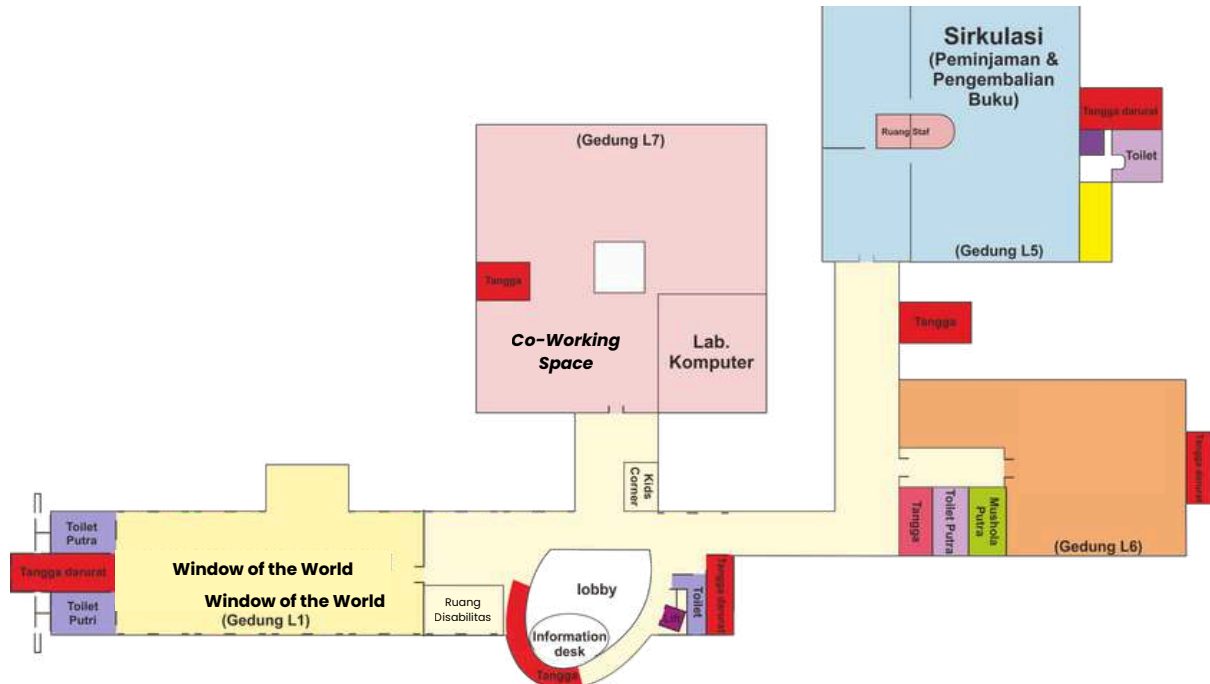


Laboratorium Komputer terletak di gedung L1 lantai 5. Fasilitas ini menyediakan komputer untuk berbagai kegiatan, seperti literasi informasi, seminar, workshop dan kegiatan terkait lainnya. Ruang ini dilengkapi dengan peralatan yang modern untuk mendukung berbagai kegiatan.

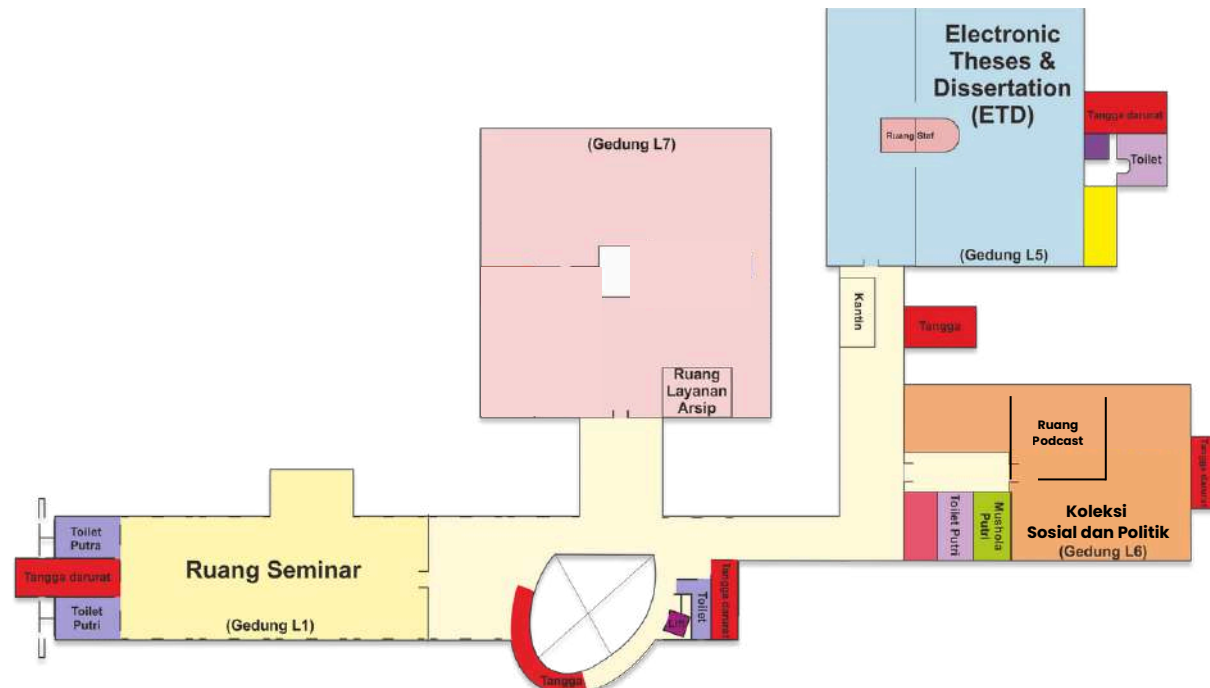
DENAH



Lantai 1



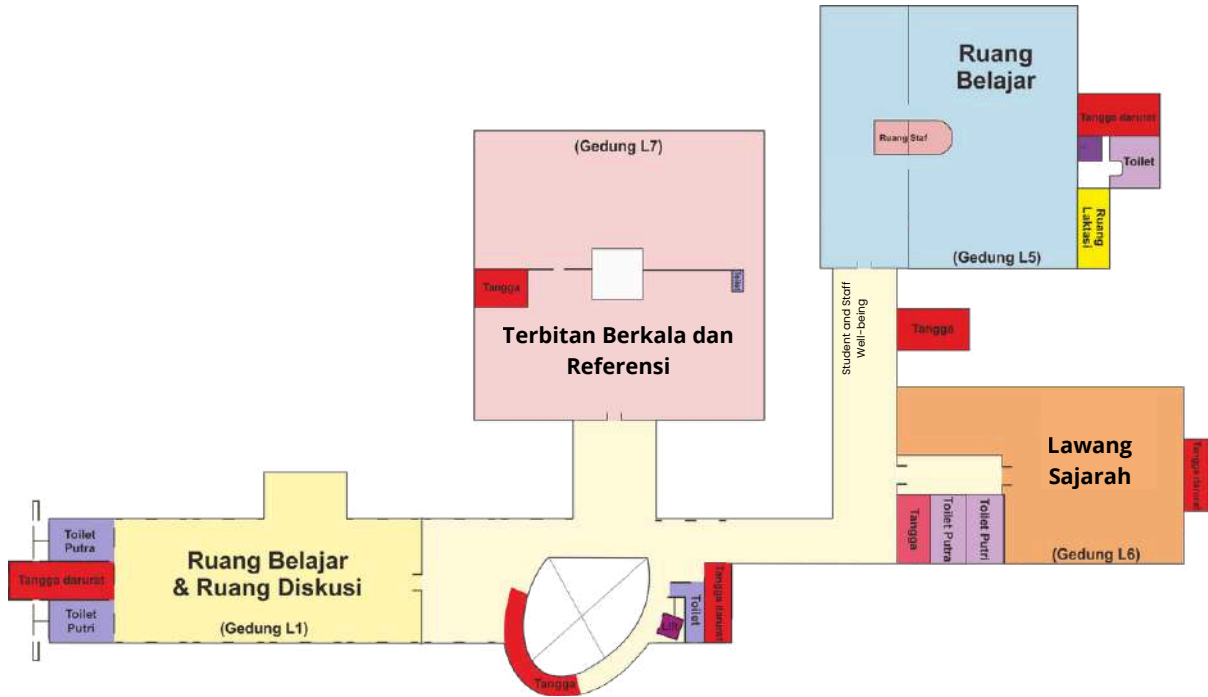
Lantai 2



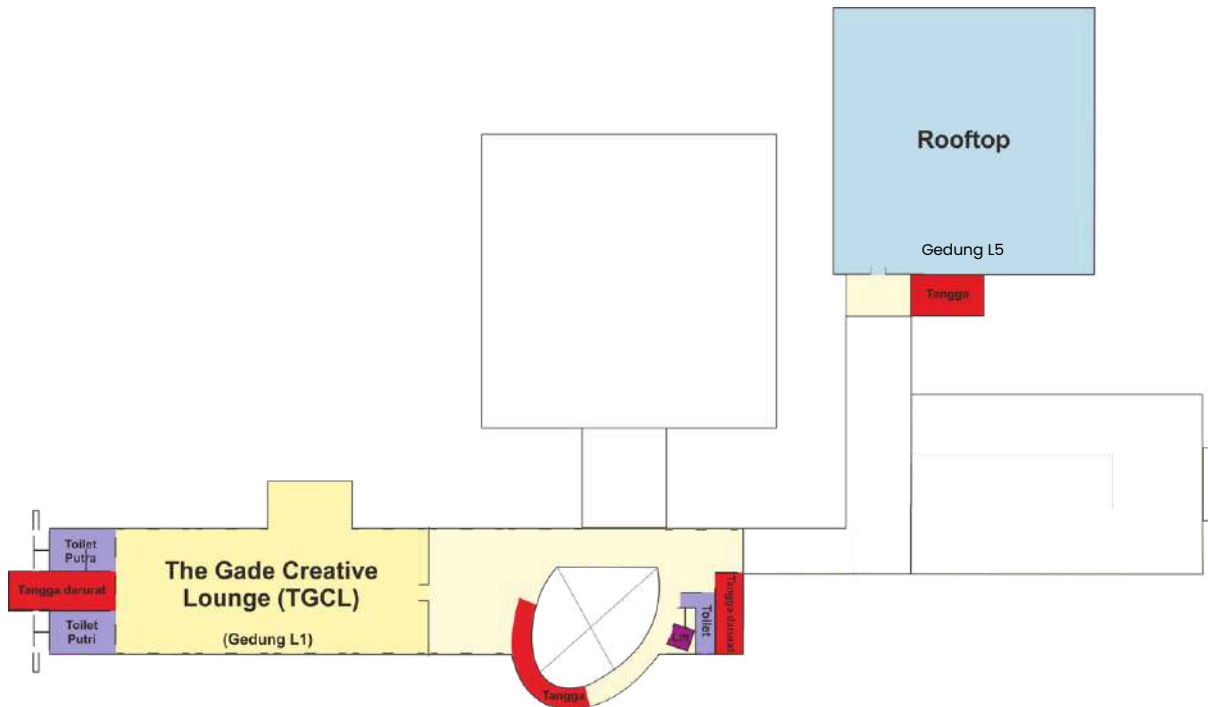
DENAH



Lantai 3



Lantai 4



The floor plan of Gedung L1 shows a central yellow area labeled "Lab. Komputer (Gedung L1)". To the left of the lab, there are two purple rectangular areas labeled "Toilet Putri" and a red rectangular area labeled "Tangga darurat". To the right of the lab, there is a purple rectangular area labeled "Toilet" and a red rectangular area labeled "Tangga darurat". A red curved arrow labeled "Tangga" points from the bottom of the lab area towards the bottom right. The lab area is connected to a larger white area on the right, which contains several white rectangular shapes representing other rooms or corridors.

KOLEKSI PERPUSTAKAAN

Koleksi Buku Teks

Pengaturan klasifikasi koleksi buku teks menggunakan sistem *Dewey Decimal Classification (DDC)* untuk mengelompokkan buku berdasarkan subjeknya, dan setiap buku diberi nomor klasifikasi untuk memudahkan penempatan dan penelusuran.

| No Klasifikasi | Bidang Ilmu |
|----------------|--------------------------------------|
| 000 | Karya Umum |
| 100 | Filsafat dan Psikologi |
| 200 | Agama |
| 300 | Ilmu Sosial |
| 400 | Bahasa |
| 500 | Ilmu Pengetahuan Alam dan Matematika |
| 600 | Teknologi dan Ilmu Terapan |
| 700 | Seni, Hiburan, dan Olahraga |
| 800 | Sastra |
| 900 | Geografi dan Sejarah |

Koleksi Terbitan Berkala dan Referensi

Koleksi Terbitan Berkala mencakup publikasi berseri seperti majalah, buletin, dan surat kabar yang terbit berkala untuk menyajikan informasi terkini. Koleksi Referensi berisi sumber rujukan seperti kamus, ensiklopedia, dan atlas yang digunakan di tempat untuk memberikan informasi cepat, akurat, dan ringkas.

Koleksi Elektronik (*E-Resources*)

Koleksi elektronik yang dimiliki dan dilanggan oleh Perpustakaan dan Arsip UGM dapat diakses melalui website Perpustakaan UGM, yang terdiri dari:

- Buku Elektronik (*e-books*)
- Jurnal Elektronik (*e-journals*)
- Datasheets
- E-Proceedings

KOLEKSI PERPUSTAKAAN

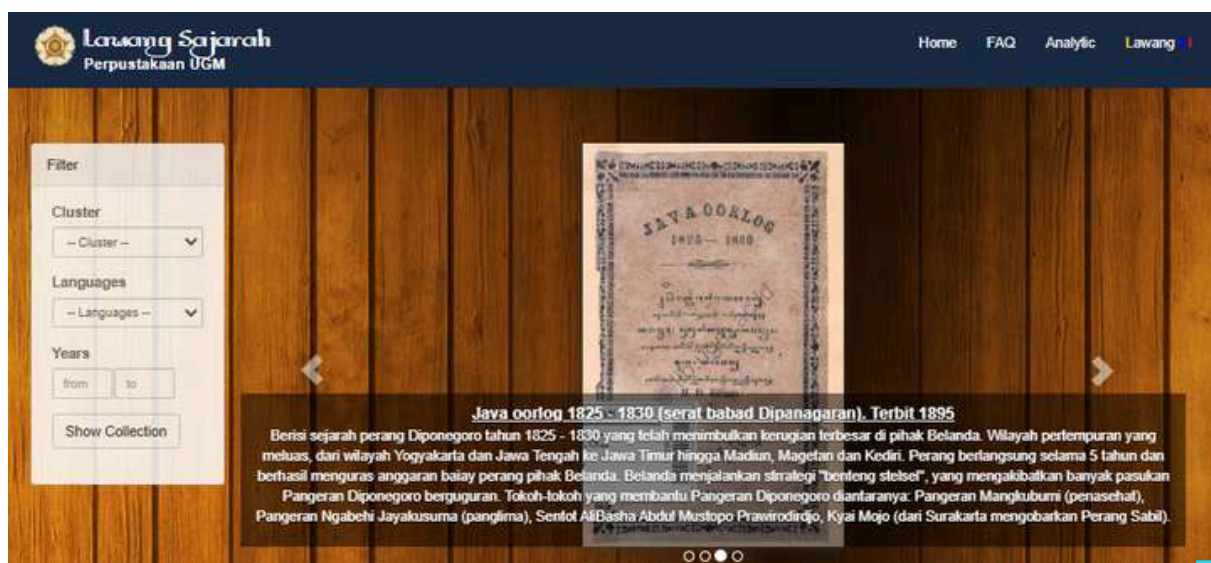
Koleksi *Electronic Theses and Dissertations*

Terdapat ratusan ribu karya akhir mahasiswa UGM, mulai dari tugas akhir, skripsi, tesis, disertasi, tesis spesialis dan subspesialis. Akses terbatas untuk abstrak, judul, daftar pustaka, dan daftar isi melalui laman **etd.repository.ugm.ac.id**. Akses penuh (*fulltext*) dapat dilakukan di Ruang Electronic Theses and Dissertations (ETD) dengan melakukan Pemesanan Kursi melalui Simaster UGM pada H-1 (cara pemesanan kursi akan dijelaskan pada bab tersendiri).



Koleksi Langka

Laman **langka.lib.ugm.ac.id** menyediakan puluhan ribu koleksi langka, termasuk karya Mohammad Hatta, karya tokoh perjuangan bangsa, koleksi sastra dan budaya Jawa, koleksi bangunan purbakala dan candi Nusantara, koleksi bangunan purbakala dan candi Asia Tenggara, serta berbagai koleksi langka lainnya. Akses dari luar hanya dapat melihat 10 halaman pertama, sedangkan akses *fulltext* dapat dilakukan langsung di Ruang Lawang Sajarah.





PANDUAN



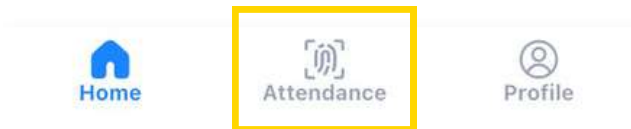
PANDUAN MASUK UNTUK CIVITAS UGM

Perpustakaan dan Arsip Universitas Gadjah Mada kini memberlakukan sistem Gate Access untuk akses keluar-masuk bagi civitas akademika UGM. **Langkah-langkah penggunaan Gate Access** adalah sebagai berikut:

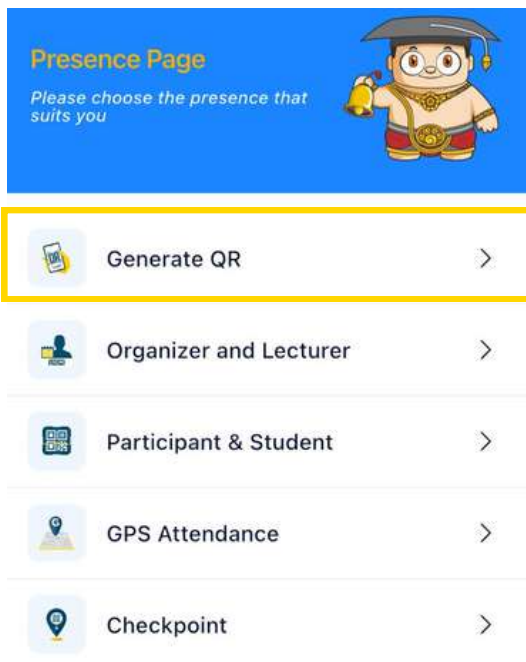
1. Buka aplikasi **SIMASTER VNEXT** pada gawai Anda




2. Pilih menu **Presensi/Attendance**



3. Klik **Generate QR**



4. **QR Code** akan muncul di layar gawai Anda



5. Pindai QR Code pada **gate saat masuk (IN)**.



6. Gunakan QR Code yang sama untuk **keluar melalui gate (OUT)**.

PANDUAN MASUK UNTUK CIVITAS UGM

Dengan Pemesanan

Ruangan yang memerlukan pemesanan melalui Simaster UGM adalah:

1. Ruang *Electronic Theses and Dissertations*
2. Ruang Diskusi

Langkah-Langkah Pemesanan

1. Log in website simaster.ugm.ac.id menggunakan SSO UGM.



2. Klik menu **Perpustakaan**.



3. Klik sub-menu **Pemesanan Kursi**.



PANDUAN MASUK UNTUK CIVITAS UGM

Dengan Pemesanan

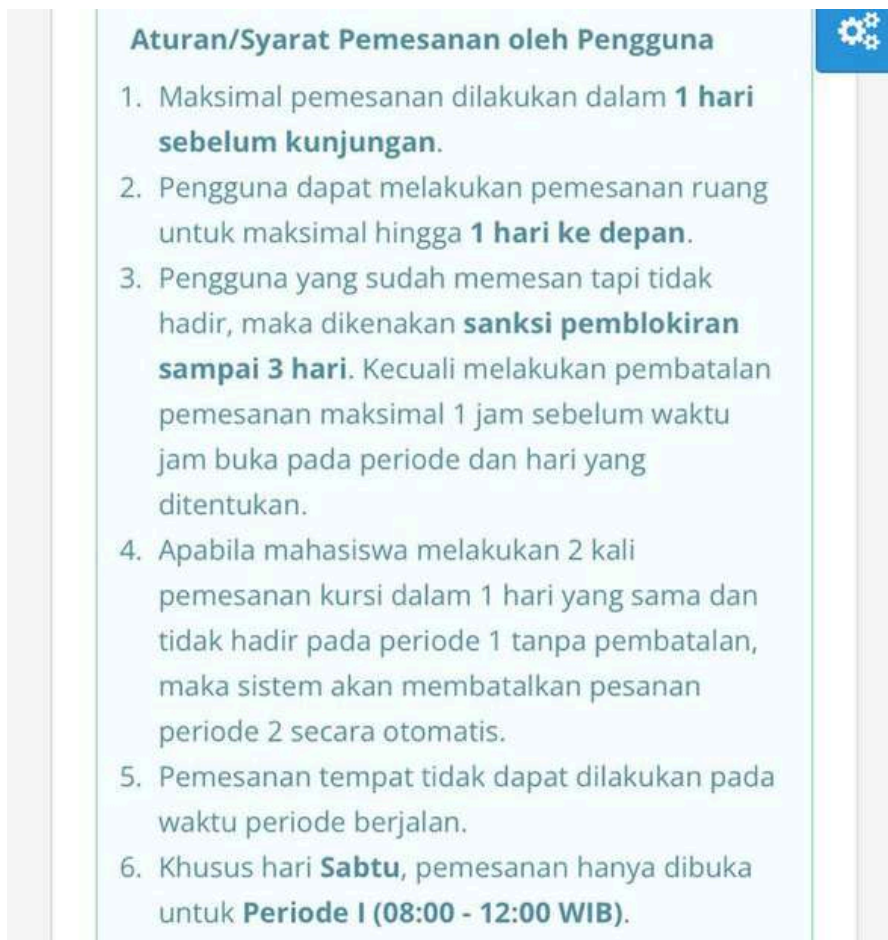
4. Pilih Tanggal, Ruangan, dan Periode.



The screenshot shows a booking form with three sections:

- Tanggal Pemesanan**: A text input field containing "11-08-2025".
- Ruangan**: A dropdown menu showing "Gedung L1 Lt3 - Bilik Ruang Diskusi (6 Kursi)".
- Periode**: A dropdown menu showing "Periode I (08:00 - 12:00)".

5. Mohon membaca ketentuan.



The screenshot shows a list of rules under the heading "Aturan/Syarat Pemesanan oleh Pengguna".

Aturan/Syarat Pemesanan oleh Pengguna

1. Maksimal pemesanan dilakukan dalam **1 hari sebelum kunjungan**.
2. Pengguna dapat melakukan pemesanan ruang untuk maksimal hingga **1 hari ke depan**.
3. Pengguna yang sudah memesan tapi tidak hadir, maka dikenakan **sanksi pemblokiran sampai 3 hari**. Kecuali melakukan pembatalan pemesanan maksimal 1 jam sebelum waktu jam buka pada periode dan hari yang ditentukan.
4. Apabila mahasiswa melakukan 2 kali pemesanan kursi dalam 1 hari yang sama dan tidak hadir pada periode 1 tanpa pembatalan, maka sistem akan membatalkan pesanan periode 2 secara otomatis.
5. Pemesanan tempat tidak dapat dilakukan pada waktu periode berjalan.
6. Khusus hari **Sabtu**, pemesanan hanya dibuka untuk **Periode I (08:00 - 12:00 WIB)**.

PANDUAN MASUK UNTUK CIVITAS UGM

Dengan Pemesanan

6. Pilih nomor kursi yang ingin dipesan.

Keterangan Warna:

- kursi belum dipesan
- kursi sudah dipesan
- kursi yang anda pesan

| | | | | | |
|----------|----------|----------|----------|----------|----------|
| Kursi 01 | Kursi 02 | Kursi 03 | Kursi 04 | Kursi 05 | Kursi 06 |
| Kursi 07 | Kursi 08 | Kursi 09 | Kursi 10 | Kursi 11 | Kursi 12 |
| Kursi 13 | Kursi 14 | Kursi 15 | Kursi 16 | Kursi 17 | Kursi 18 |
| Kursi 19 | Kursi 20 | Kursi 21 | Kursi 22 | Kursi 23 | Kursi 24 |
| Kursi 25 | Kursi 26 | Kursi 27 | Kursi 28 | Kursi 29 | Kursi 30 |
| Kursi 31 | Kursi 32 | Kursi 33 | Kursi 34 | Kursi 35 | Kursi 36 |
| Kursi 37 | Kursi 38 | Kursi 39 | Kursi 40 | | |

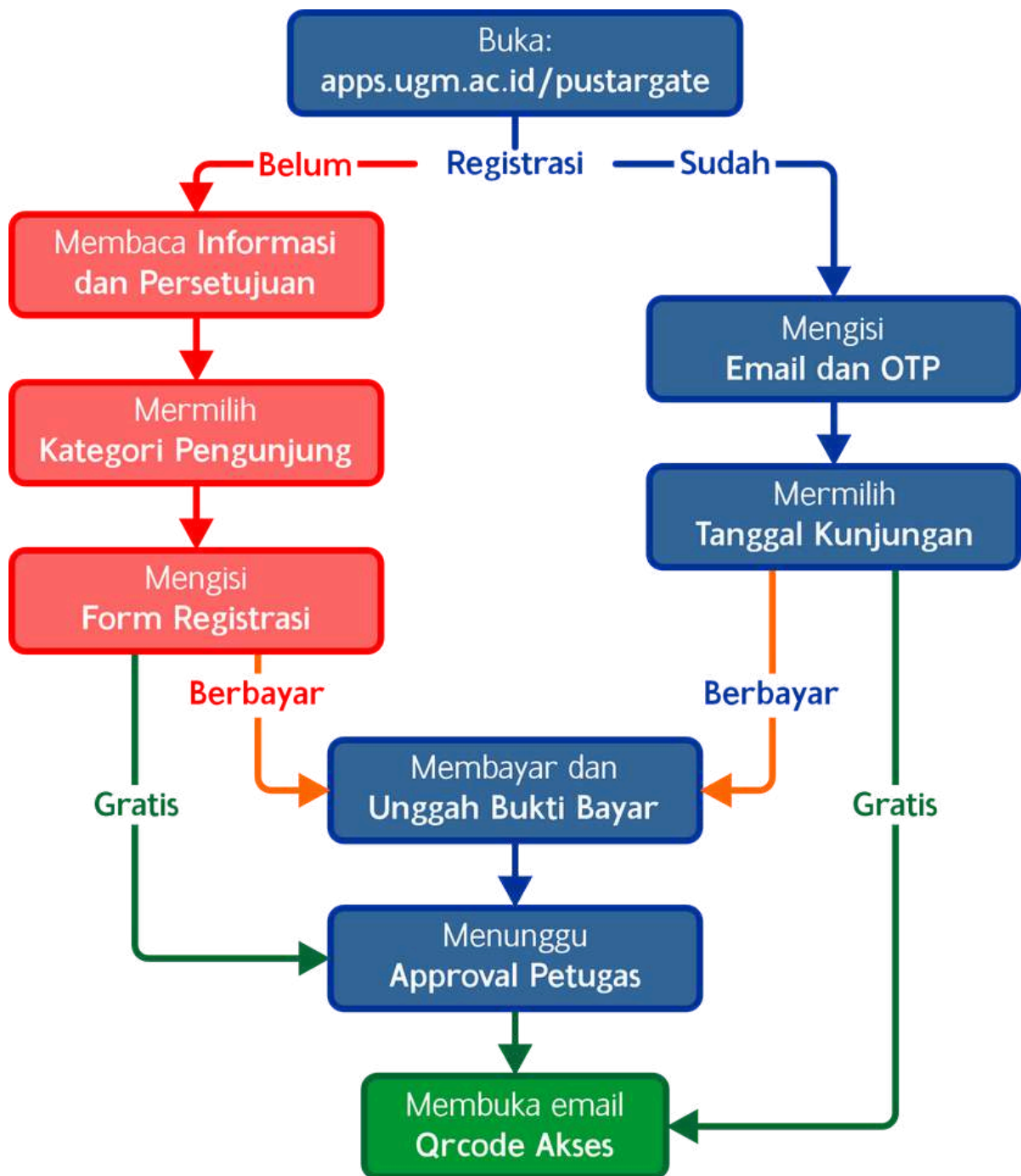
7. Kursi yang berhasil dipesan akan berubah menjadi hijau.

| | | | | | |
|----------|----------|----------|----------|----------|----------|
| Kursi 01 | Kursi 02 | Kursi 03 | Kursi 04 | Kursi 05 | Kursi 06 |
| | | | | | |
| Kursi 07 | Kursi 08 | Kursi 09 | Kursi 10 | Kursi 11 | Kursi 12 |
| Kursi 13 | Kursi 14 | Kursi 15 | Kursi 16 | Kursi 17 | Kursi 18 |
| Kursi 19 | Kursi 20 | Kursi 21 | Kursi 22 | Kursi 23 | Kursi 24 |
| Kursi 25 | Kursi 26 | Kursi 27 | Kursi 28 | Kursi 29 | Kursi 30 |

8. Mohon melakukan *Checkpoint* dan konfirmasi kehadiran pada petugas di bagian *Information Desk* pada saat datang ke Perpustakaan dan Arsip UGM.

PANDUAN MASUK UNTUK NON-CIVITAS UGM

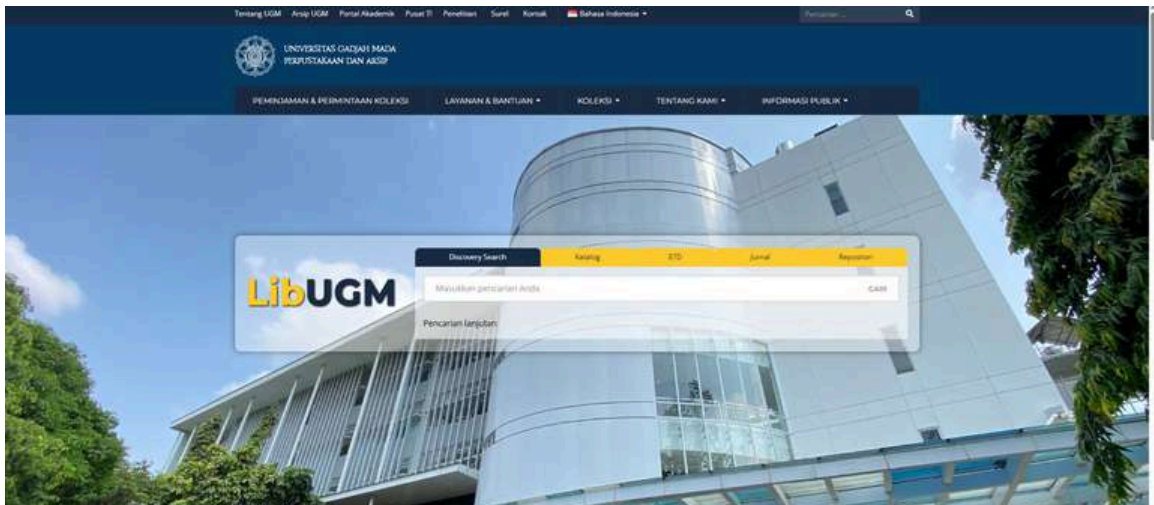
Pengunjung Non-Civitas UGM yakni alumni, mahasiswa/dosen/tenaga kependidikan dari universitas lain, siswa sekolah, dan masyarakat umum dapat berkunjung ke Perpustakaan dan Arsip UGM dengan mengikuti langkah-langkah sebagai berikut:



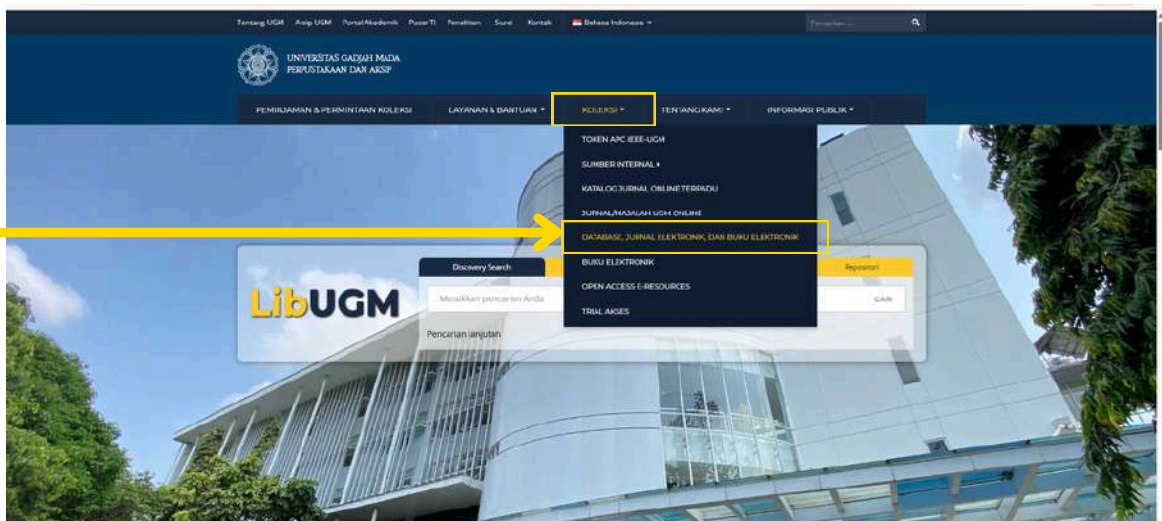
PANDUAN AKSES E-RESOURCES

Di Dalam Kampus

1. Akses dari dalam kampus dapat dilakukan dengan mengakses laman Perpustakaan UGM di **lib.ugm.ac.id**.



2. Klik menu **Koleksi**, lalu klik **Database, Jurnal Elektronik, dan Buku Elektronik**.



PANDUAN AKSES E-RESOURCES

Di Dalam Kampus

- Setelah itu akan tampak halaman **database** seperti pada gambar berikut. Klik database yang Anda butuhkan.

The screenshot displays the UGM Library website interface. At the top, there is a navigation bar with links such as 'Tentang UGM', 'Arisip UGM', 'Portal Akademik', 'Portal TI', 'Penelitian', 'Suaras', and 'Kontak'. Below this, the header identifies the institution as 'UNIVERSITAS GADJAH MADA PERPUSTAKAAN DAN ARSIP'. The main content area is titled 'Database, Jurnal Elektronik, dan Buku Elektronik' and lists several collections:

- Cambridge Core**: A brand new platform for Cambridge University Press's academic content.
- EBSCOhost**: Paket database EBSCO yang dilanggan oleh Perpustakaan UGM meliputi Academic Search Complete yang meliputi multidisiplin ilmu dan Business Source Complete yang memuat jurnal dan terbitan berkala lainnya di bidang bisnis dan ekonomi.
- emerald insight**: UGM melanggan Emerald Full Collection meliputi 309 jurnal dan lebih dari 249.000 artikel.
- InCites**: InCites Benchmarking & Analytics is a flexible research evaluation tool that helps you easily analyze trusted data to make confident decisions about your research programs.
- Journal Citation Reports**: Journal Citation Reports (JCR) is a trusted academic information source for identifying leading journals.
- nature**: Focusing on the needs of scientists, Nature (founded in 1869) is the leading weekly, international scientific journal.
- nature.com Complete**: Akses ke jurnal Nature sebanyak 96 judul, kecuali yg terbitan terbaru di 2023 (Nature Water, Nature Biomed Engineering, Nature Mental Health).
- OXFORD ACADEMIC**: Oxford Academic is a division of Oxford University Press (OUP). Oxford Journals Collection includes highly cited, quality journals in the fields of Medicine, Life Sciences, Humanities, Law, Mathematics and Physical Sciences, and Social Sciences.
- ProQuest**: ProQuest memberi Anda akses ke dokumen baru dan historis dari sumber-sumber seperti: Koran, Disertasi dan tesis (ProQuest adalah arsip disertasi digital resmi bagi Library of Congress), Jurnal akademik, Siaran televisi dan radio, Layanan jaringan pemberitaan dan riset pers, Laporan tahunan dan snapshot perusahaan, Buku, Dokumen dan arsip pemerintah, Peta. Daftar diorganisir dalam ProQuest Collection dan Research Library.
- Sage Journals**: SAGE is the world's 5th largest journals publisher. Our portfolio includes more than 700 journals spanning the Humanities, Social Sciences, and Science, Technology, and Medicine, and more than 296 are published on behalf of learned societies and institutions.
- Sage**: SAGE Research Methods adalah konten-konten metodologi komprehensif dan terintegrasi dengan lebih dari 1.000 buku, referensi, dan artikel jurnal, studi kasus dan penelitian terdahulu, datasets bahan pengajaran dan praktek analisis data untuk membantu peneliti menguasai teknik analisis data serta dilengkapi videos mengenai metodologi penelitian.
- ScienceDirect**: ScienceDirect adalah database yang berisi jurnal dan buku elektronik dalam berbagai disiplin ilmu yang disediakan oleh Elsevier.
- SciVal**: SciVal provides access to the research performance of thousands of research institutions and their associated researchers from 231 nations worldwide.
- Scopus**: Scopus merupakan database navigasi yang berisi kutipan, abstrak dan kutipan database dari literatur peer-review dengan peralatan canggih yang memetak, menganalisis dan memvisualisasikan penelitian.

PANDUAN AKSES E-RESOURCES

Di Luar Kampus

Akses dari luar kampus dapat dilakukan dalam 2 cara; yaitu akses langsung melalui tautan akses.lib.ugm.ac.id atau melalui laman Perpustakaan UGM.

1. Akses melalui laman Perpustakaan UGM dapat dilakukan dengan mengakses lib.ugm.ac.id. Selanjutnya dalam tampilan laman arahkan kursor ke tombol **Remote Access E-Resources** pada Sorotan Utama.



2. Setelah itu, akan muncul pertanyaan tentang lokasi akses, klik tombol **Tidak** karena tidak menggunakan jaringan UGM.



PANDUAN AKSES E-RESOURCES

Di Luar Kampus

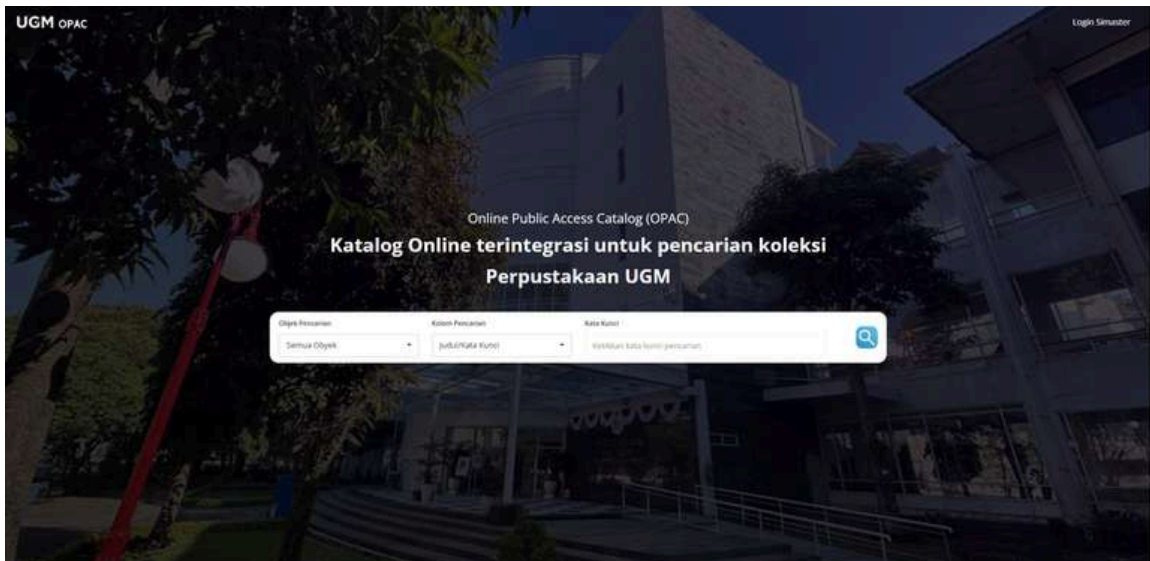
- Gunakan akun SSO yang dimiliki. Kemudian klik tombol **LOGIN** untuk masuk ke halaman *Direct Access*.

- Jika sudah berhasil, pilih **database** yang dibutuhkan.

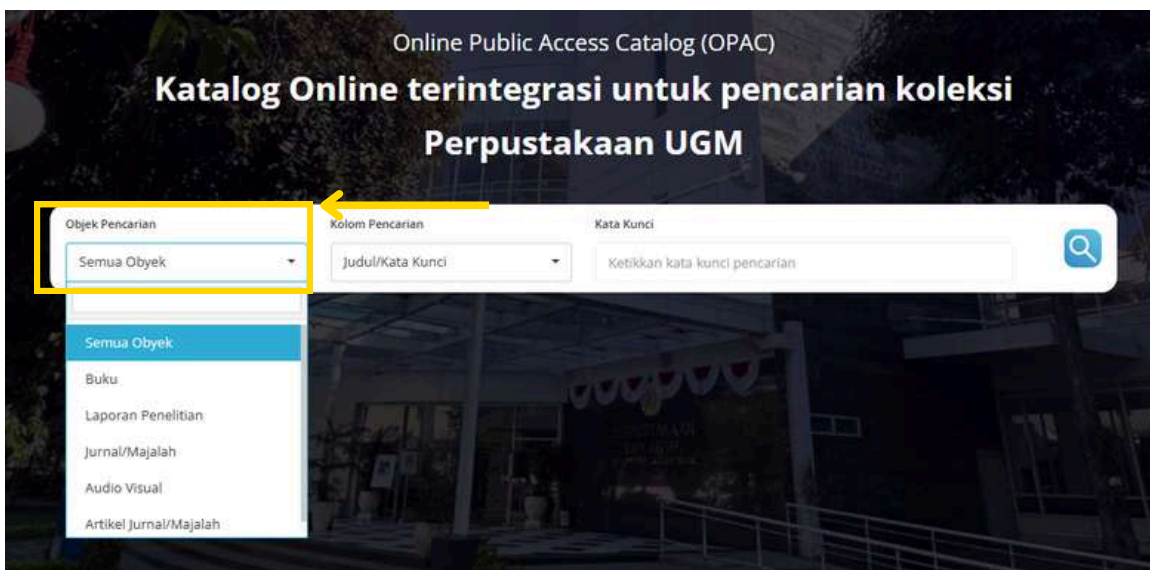
PANDUAN PENCARIAN KOLEKSI MELALUI ONLINE PUBLIC ACCESS CATALOG (OPAC)

Melalui laman opac.lib.ugm.ac.id

1. Buka laman opac.lib.ugm.ac.id.



2. Filter dapat dilakukan pada **Objek Pencarian**.



PANDUAN PENCARIAN KOLEKSI MELALUI ONLINE PUBLIC ACCESS CATALOG (OPAC)

Melalui laman opac.lib.ugm.ac.id

3. Filter dapat dilakukan pada **Kolom Pencarian**.

Online Public Access Catalog (OPAC)
Katalog Online terintegrasi untuk pencarian koleksi
Perpustakaan UGM

Objek Pencarian: Semua Obyek
Kolom Pencarian: Judul/Kata Kunci
Kata Kunci: Ketikkan kata kunci pencarian

Dropdown menu options: Judul/Kata Kunci, Pengarang, Penerbit, No. Klasifikasi, Semua Field

4. Masukkan **Kata Kunci**, kemudian dapat dilakukan filter sesuai dengan lokasi perpustakaan yang dituju, tahun terbit, dan bahasa.

Objek Pencarian: Semua Obyek
Kolom Pencarian: Judul/Kata Kunci
Kata Kunci: komunikasi

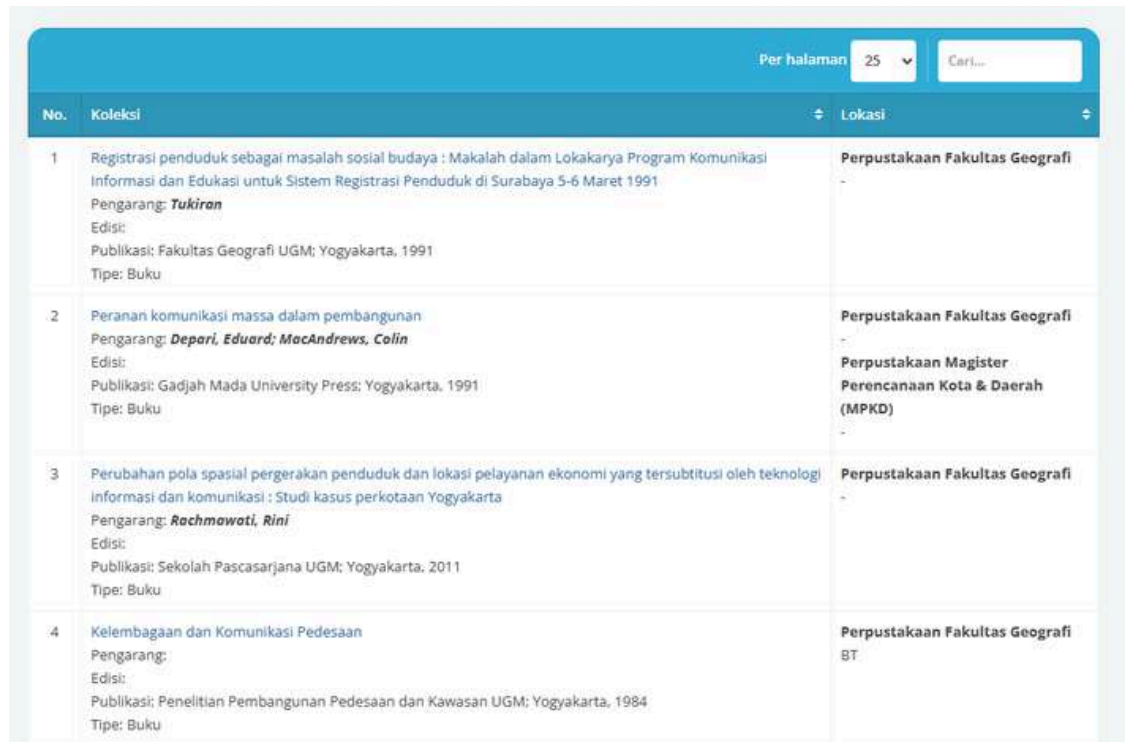
Filters applied: Lokasi (Perpustakaan Fakultas Geografi), Tahun (1991), Bahasa (Indonesia)

| No. | Koleksi | Lokasi |
|-----|---|--|
| 1 | Registrasi penduduk sebagai masalah sosial budaya : Makalah dalam Lokakarya Program Komunikasi Informasi dan Edukasi untuk Sistem Registrasi Penduduk di Surabaya 5-6 Maret 1991 Pengarang: Tukiran Edisi: Publikasi: Fakultas Geografi UGM; Yogyakarta, 1991 Tipe: Buku | Perpustakaan Fakultas Geografi |
| 2 | Peranan komunikasi massa dalam pembangunan Pengarang: Depari, Eduard; MacAndrews, Colin Edisi: Publikasi: Gadjah Mada University Press; Yogyakarta, 1991 Tipe: Buku | Perpustakaan Fakultas Geografi Perpustakaan Magister Perencanaan Kota & Daerah (MPKD) |
| 3 | Perubahan pola spasial pergerakan penduduk dan lokasi pelayanan ekonomi yang tersubstitusi oleh teknologi informasi dan komunikasi : Studi kasus perkotaan Yogyakarta Pengarang: Rachmawati, Rini Edisi: Publikasi: Sekolah Pascasarjana UGM; Yogyakarta, 2011 Tipe: Buku | Perpustakaan Fakultas Geografi |
| 4 | Kelembagaan dan Komunikasi Pedesaan Pengarang: Edisi: Publikasi: Penelitian Pembangunan Pedesaan dan Kawasan UGM; Yogyakarta, 1984 Tipe: Buku | Perpustakaan Fakultas Geografi BT |

PANDUAN PENCARIAN KOLEKSI MELALUI ONLINE PUBLIC ACCESS CATALOG (OPAC)

Melalui laman opac.lib.ugm.ac.id

5. Klik koleksi yang dibutuhkan.



| No. | Koleksi | Lokasi |
|-----|--|---|
| 1 | Registrasi penduduk sebagai masalah sosial budaya : Makalah dalam Lokakarya Program Komunikasi Informasi dan Edukasi untuk Sistem Registrasi Penduduk di Surabaya 5-6 Maret 1991 Pengarang: Tukiran Edisi: Publikasi: Fakultas Geografi UGM; Yogyakarta, 1991 Tipe: Buku | Perpustakaan Fakultas Geografi |
| 2 | Peranan komunikasi massa dalam pembangunan Pengarang: Depari, Eduard; MacAndrews, Colin Edisi: Publikasi: Gadjah Mada University Press; Yogyakarta, 1991 Tipe: Buku | Perpustakaan Fakultas Geografi Perpustakaan Magister Perencanaan Kota & Daerah (MPKD) |
| 3 | Perubahan pola spasial pergerakan penduduk dan lokasi pelayanan ekonomi yang tersubstitusi oleh teknologi Informasi dan komunikasi : Studi kasus perkotaan Yogyakarta Pengarang: Rachmawati, Rini Edisi: Publikasi: Sekolah Pascasarjana UGM; Yogyakarta, 2011 Tipe: Buku | Perpustakaan Fakultas Geografi |
| 4 | Kelembagaan dan Komunikasi Pedesaan Pengarang: Edisi: Publikasi: Penelitian Pembangunan Pedesaan dan Kawasan UGM; Yogyakarta, 1984 Tipe: Buku | Perpustakaan Fakultas Geografi BT |

6. Cek ketersediaan koleksi dan sub-lokasi koleksi.



| Status | Lokasi | Sub Lokasi Layanan |
|----------|------------------|--------------------|
| Tersedia | Perpustakaan UGM | Sirkulasi |
| Dipinjam | Perpustakaan UGM | Sirkulasi |
| Dipinjam | Perpustakaan UGM | Sirkulasi |

PANDUAN PENCARIAN KOLEKSI MELALUI ONLINE PUBLIC ACCESS CATALOG (OPAC)

Melalui laman opac.lib.ugm.ac.id

7. Catat **Nomor Klasifikasi** untuk mencari koleksi di rak.

| | |
|-------------------|---|
| Deskripsi | x, 379 hlm. ; 20 cm. |
| Nomor Klasifikasi | 899.2213 Lei I |
| Subyek | |
| Bahasa | Indonesia |
| Anotasi | Laut Bercerita merupakan novel fiksi sejarah yang menceritakan mengenai perjuangan yang dilakukan Laut berser ini mengangkat isu mengenai kekerasan, penghilangan paksa, serta pengorbanan yang dialami oleh para aktivis p pertama mengambil sudut pandang Biru Laut Wibisana yang berkisah mengenai perjuangan para kawan-kawan Lai adik Biru Laut sendiri yang bernama Asmara Jati. Seorang gadis yang cerdas, rasional, dan realistis. Pada bagian ke sesungguhnya. |
| Resensi | |
| Catatan Umum | |
| Jumlah Eksemplar | 2 |

Nomor Klasifikasi899.2213 Lei I

Melalui Simaster UGM

Pencarian koleksi juga dapat dilakukan melalui Simaster UGM pada menu Perpustakaan, sub-menu **Koleksi**.

Koleksi Aktivitas Pemesanan Kursi

Pesan Buku Usulan Buku

Pencarian

Obyek Pencarian

Semua Obyek

Lokasi

Pilih Lokasi

Kolom Pencarian

Judul/Kata Kunci

Kata Kunci

Terapkan

PANDUAN PEMINJAMAN BUKU

1. Masukkan NIU yang terdiri dari 6 digit.

Peminjaman Koleksi

Informasi

Silakan scan barcode kartu anggota atau ketikkan nomor anggota untuk melakukan peminjaman

Identitas Anggota

Nomor Identitas Anggota

Input

2. Input *barcode* buku yang ada di label buku menggunakan *barcode scanner*.

Data Buku Dipinjam

Barcode

Tambah

| No | Lokasi Buku | Judul | Barcode | Tgl Pinjam | Tgl Harus Kembali | Lama Pinjam (Hari) | Denda/Hari | Lama Denda (Hari) | Jumlah Denda | Aksi |
|---------------------------------|-------------|-------|---------|------------|-------------------|--------------------|------------|-------------------|--------------|------|
| Data Peminjaman Tidak Ditemukan | | | | | | | | | | |

3. Setelah data buku yang dipinjam terinput, kemudian klik menu **Kembali**. Lalu lakukan verifikasi ke petugas.

Data Buku Dipinjam

Barcode

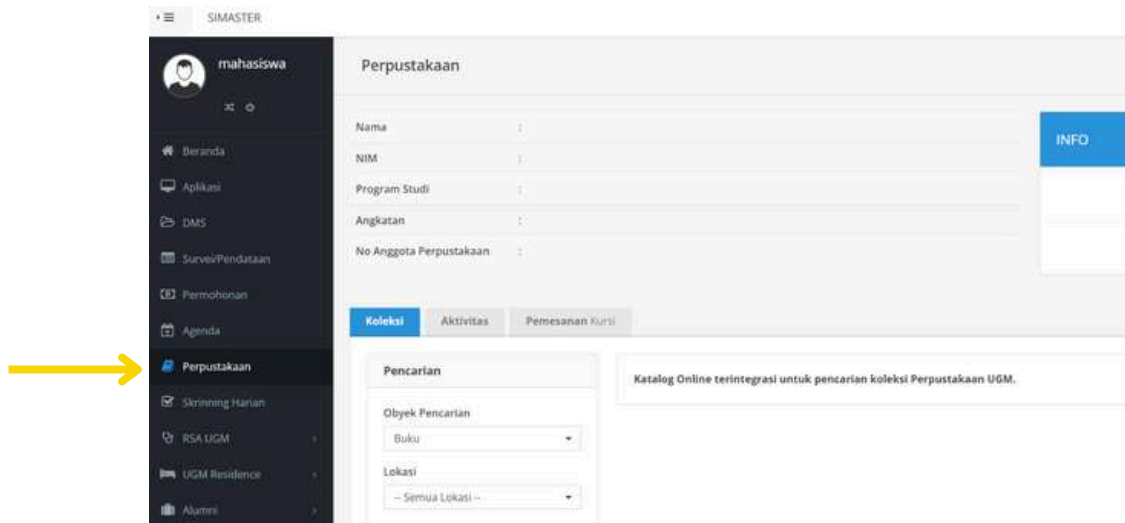
Tambah

| No | Lokasi Buku | Judul | Barcode | Tgl Pinjam | Tgl Harus Kembali | Lama Pinjam (Hari) | Denda/Hari | Lama Denda (Hari) | Jumlah Denda | Aksi |
|----|--|--|-----------|-------------------------------|--------------------------------|--------------------|--------------|-------------------|--------------|------|
| 1 | Perpustakaan: Perpustakaan UGM Sub Perpustakaan: Sirkulasi Lokasi: Gedung L7 Lantai 1 | How doctors think 610, Gro, d | 120028 | Senin, 5 Agustus 2024 12:19 | Senin, 19 Agustus 2024 00:00 | 10 | Rp. 2.000,00 | 0 | Rp. 0,00 | |
| 2 | Perpustakaan: Perpustakaan UGM Sub Perpustakaan: Sirkulasi Lokasi: Gedung L7 Lantai 1 | Conversations on love 152.41 Lun c | 230728PUS | Senin, 5 Agustus 2024 12:19 | Senin, 19 Agustus 2024 00:00 | 10 | Rp. 2.000,00 | 0 | Rp. 0,00 | |

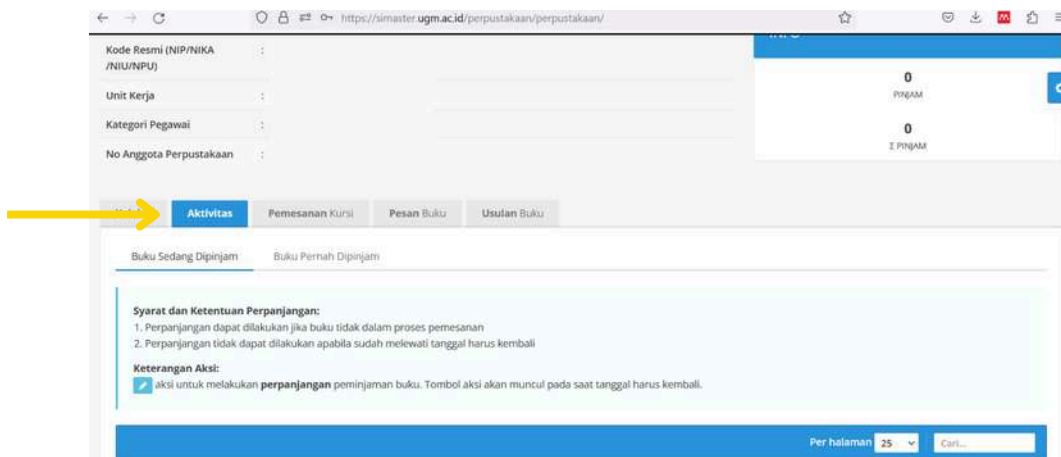
< Kembali

PANDUAN PERPANJANGAN PEMINJAMAN BUKU MELALUI SIMASTER UGM

1. Klik menu **Perpustakaan** pada Simaster UGM.



2. Klik sub-menu **Aktivitas**.




3. Klik tombol **Aksi**.



PANDUAN PERPANJANGAN PEMINJAMAN BUKU MELALUI SIMASTER UGM

4. Klik **Simpan**.

| | |
|-----------------------|--------------------|
| No Klasifikasi | : 153.43, Dun, p |
| No Inventaris | : 99/0340/H/c.1 |
| Tanggal Pinjam | : 22 Oktober 2022 |
| Tanggal Harus Kembali | : 03 November 2022 |

→ 

Catatan:

- Buku hanya dapat diperpanjang pada **saat tanggal jatuh tempo pengembalian**;
- Jangka waktu perpanjangan peminjaman buku adalah 14 hari kerja;
- Perpanjangan peminjaman buku **dapat dilakukan berkali-kali** selama buku tersebut sedang tidak dipesan oleh pemustaka lain.

PANDUAN PESAN BUKU

Buku yang masih dalam status dipinjam oleh pemustaka lain dapat dipesan melalui Simaster UGM pada menu **Perpustakaan**.

PANDUAN USULAN BUKU

Buku yang belum tersedia di Perpustakaan UGM dapat diusulkan melalui Simaster UGM pada menu **Perpustakaan**.

PANDUAN AKSES KOLEKSI ELECTRONIC THESES AND DISSERTATIONS

Berikut langkah-langkah yang dapat diikuti oleh pengguna ketika mengakses koleksi ETD.

Akses Koleksi ETD Secara *Online* (Domain Publik)

- Buka laman: **etd.repository.ugm.ac.id**
- Gunakan fitur pencarian untuk menemukan karya akhir yang dibutuhkan
- Pengguna dapat melihat:
 - Judul
 - Abstrak
 - Daftar isi
 - Daftar pustaka
- Jika membutuhkan *fulltext*, silakan mengikuti ketentuan pada bagian akses *fulltext*

Akses Fulltext di Ruang ETD (*On-Site*)

Civitas UGM

1. Lakukan Pemesanan Kursi di Simaster UGM maksimal 1 hari sebelum datang (Menu: Perpustakaan → Pemesanan Kursi)
2. Datang ke Ruang ETD sesuai hari dan sesi pemesanan
3. Lakukan konfirmasi kehadiran di Information Desk
4. Gunakan komputer akses layanan ETD sesuai nomor pemesanan kursi
5. Log in ke sistem penelusuran ETD dengan menggunakan SSO untuk melakukan penelusuran dan mengakses topik-topik yang dibutuhkan melalui komputer selama sesi berlangsung
6. Fulltext hanya dapat dibaca di tempat, tidak dapat disalin, diunduh, atau dikirim.

PANDUAN AKSES KOLEKSI ELECTRONIC THESES AND DISSERTATIONS

Akses Fulltext di Ruang ETD (On-Site)

Non-Civitas UGM

1. Mendaftar melalui website **apps.ugm.ac.id/pustargate** sebelum melakukan kunjungan ke Perpustakaan dan Arsip UGM
2. Menuju ke ruang layanan ETD
3. Membuat akun tamu
4. *Log in* ke sistem penelusuran ETD dengan akun tamu yang sudah dibuat untuk melakukan penelusuran dan mengakses topik-topik yang dibutuhkan
5. *Fulltext* hanya dapat dibaca, tidak dapat disalin, diunduh, atau dikirim

PANDUAN AKSES KOLEKSI ELECTRONIC THESES AND DISSERTATIONS

Mengajukan Permintaan File Digital ETD

Permintaan file digital ETD hanya dapat dilakukan sesuai kategori pengguna. Berikut langkah-langkah detailnya:

Civitas UGM

Mahasiswa UGM berhak meminta file digital ETD maksimal 5 judul selama masa studi.

Langkah-langkah:

1. Buka tautan ugm.id/libetd
2. Pastikan browser yang digunakan sudah *log in* email UGM
3. Isi formulir permohonan yang meliputi:
 - Identitas diri (nama, NIM, fakultas)
 - Informasi kontak (email UGM aktif dan nomor handphone)
 - Judul ETD yang diminta
4. Unggah scan/foto/file kartu rencana studi bukti pengambilan tugas akhir/skripsi/tesis/ disertasi bagi mahasiswa, kartu dosen bagi dosen, dan kartu pegawai bagi pegawai UGM.
5. Klik Submit untuk mengirim permohonan.
6. Permohonan akan diverifikasi oleh pustakawan sesuai standar layanan.
7. File akan dikirimkan melalui email UGM apabila permohonan disetujui dalam waktu maksimal 2 hari kerja (Hari sabtu, minggu, dan hari besar layanan tutup)
8. Jika permohonan ditolak (misalnya melebihi kuota 5 judul), pemohon akan menerima pemberitahuan melalui email
9. Permohonan tidak bersifat *on the spot* dan diproses berdasarkan antrean.

PANDUAN AKSES KOLEKSI ELECTRONIC THESES AND DISSERTATIONS

Pemustaka Non UGM (Institusi/Non Perorangan)

Pemustaka Non UGM tidak dapat mengajukan permohonan secara pribadi.

Langkah-langkah:

1. Pemustaka menghubungi pustakawan/staf/kepala di institusinya.
2. Pustakawan/staf/kepala institusi mengirimkan permohonan resmi melalui email ke: layanan.lib@ugm.ac.id
3. Surat permohonan harus mencantumkan:
 - Identitas pemohon
 - Identitas pustakawan/staf/kepala pengaju
 - Judul ETD yang diminta
 - Tujuan permintaan
 - Kontak institusi
4. Lampirkan surat pengantar resmi dari institusi
5. Mengisi surat pernyataan tidak melakukan redistribusi karya ilmiah
6. Tim manajemen Perpustakaan dan Arsip UGM akan memverifikasi permohonan
7. Jika disetujui, file akan dikirimkan kepada institusi pemohon, bukan langsung ke pemohon
8. Pihak institusi pemohon bertanggung jawab menyampaikan file tersebut kepada pemohon sesuai etika akademik.
9. Permohonan tidak bersifat *on the spot* dan diproses berdasarkan antrean

PANDUAN AKSES KOLEKSI ELECTRONIC THESES AND DISSERTATIONS

Alumni UGM (Untuk Karya Akhir Miliknya Sendiri)

Alumni hanya dapat meminta file digital untuk karya akhir milik sendiri, bukan karya milik orang lain.

Langkah-langkah:

1. Alumni menyiapkan scan atau foto ijazah sebagai bukti kelulusan.
2. Mengirim email permohonan ke: layanan.lib@ugm.ac.id
3. Isi email harus memuat:
 - Nama lengkap
 - NIM
 - Tahun kelulusan
 - Program studi
 - Judul karya akhir
4. Lampirkan ijazah dalam format PDF/JPG
5. Pustakawan akan melakukan verifikasi kecocokan data
6. Jika data valid, file digital karya akhir akan dikirimkan melalui email pemohon
7. Jika data tidak sesuai atau dokumen tidak lengkap, pemohon akan diminta melengkapi berkas terlebih dahulu
8. Permohonan tidak bersifat *on the spot* dan diproses berdasarkan antrean

ATURAN DAN KETENTUAN AKSES ELECTRONIC THESES AND DISSERTATIONS (ETD)

Untuk menjaga etika akademik, hak cipta, serta keamanan konten, akses ETD mengikuti ketentuan sebagai berikut:

Akses Domain Publik

Pengguna yang mengakses ETD melalui situs etd.repository.ugm.ac.id hanya dapat melihat:

- Judul
- Abstrak
- Daftar isi
- Daftar pustaka

Akses domain publik tidak menyediakan unduhan maupun tampilan *fulltext*.

Akses Fulltext di Ruang ETD

Civitas UGM

1. Akses *fulltext* tersedia hanya di Ruang ETD (Gedung L5 Lantai 2)
2. Pengguna wajib melakukan Pemesanan Kursi melalui Simaster UGM maksimal 1 hari sebelum datang
3. *Fulltext* hanya dapat dibaca di tempat, tidak dapat dicetak, tidak dapat disalin (*copy-paste*), dan tidak dapat dikirim melalui media apapun.

ATURAN DAN KETENTUAN AKSES ELECTRONIC THESES AND DISSERTATIONS (ETD)

Non-Civitas UGM

1. Akses *fulltext* tersedia hanya di Ruang ETD (Gedung L5 Lantai 2)
2. Wajib membuat Surat Izin Masuk melalui *Information Desk*
3. Fulltext hanya dapat dibaca di tempat, tidak dapat dicetak, tidak dapat disalin (copy-paste), dan tidak dapat dikirim melalui media apapun.

Permintaan File Fulltext ETD

Permintaan file ETD hanya dapat dilakukan dalam kondisi tertentu sebagai berikut:

Mahasiswa UGM (Selama Masa Studi)

1. Dapat mengajukan permintaan file digital ETD maksimal 5 judul selama masa studi.
2. Pengajuan dilakukan melalui formulir pada tautan: ugm.id/libeta

Pemustaka Non UGM (Institusi/Non Perorangan)

1. Permintaan hanya dapat diproses melalui pustakawan/staf/kepala di institusinya.
2. Pustakawan/staf/kepala di institusinya mengirimkan permohonan resmi melalui email: layanan.lib@ugm.ac.id
3. Permohonan pribadi dari individu non-UGM tidak dilayani.

Alumni UGM (Untuk Karya Akhir Miliknya Sendiri)

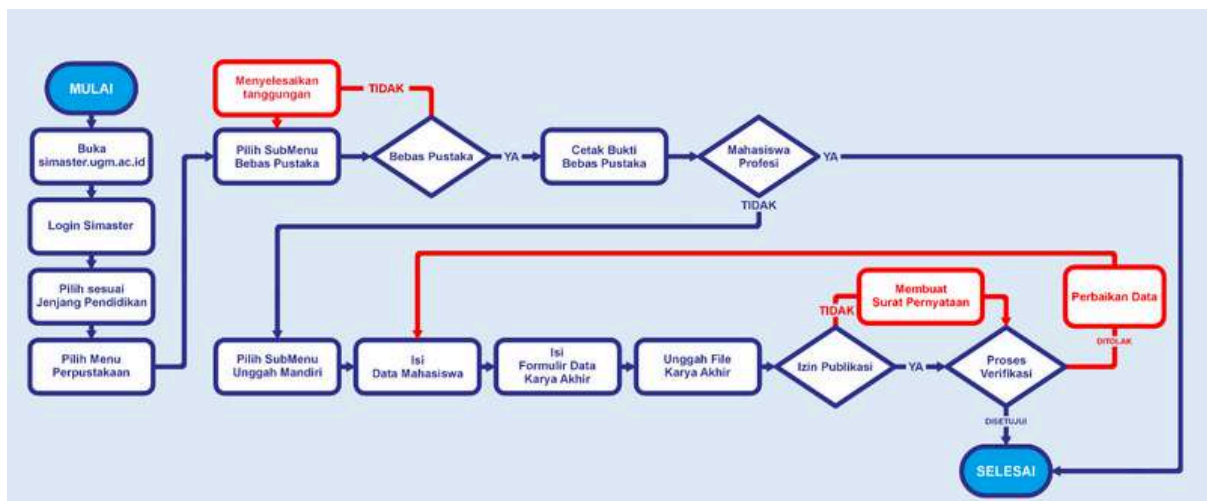
- Dapat mengajukan permohonan file digital untuk karya akhirnya sendiri.
- Permohonan dikirimkan ke email: layanan.lib@ugm.ac.id
- Wajib melampirkan scan ijazah.

PANDUAN UNGGAH MANDIRI

Ketentuan Umum


- Unggah Mandiri dapat dilakukan setelah melakukan proses Bebas Pustaka.
- Mahasiswa Profesi hanya melakukan proses Bebas Pustaka dan tidak disyaratkan untuk melakukan proses Unggah Mandiri.
- Proses Bebas Pustaka akan menonaktifkan status keanggotaan Perpustakaan.
- Apabila masih terdapat transaksi denda atau pinjam, mohon menyelesaikan di Perpustakaan setempat.
- Ketentuan **persyaratan Unggah Mandiri** dapat dilihat pada link berikut: ugm.id/skunggah
- Proses Bebas Pustaka dan Unggah Mandiri dilakukan melalui Simaster UGM. **Panduan lengkap terkait Unggah Mandiri dan Bebas Pustaka** dapat dilihat di link berikut: ugm.id/etdungгах

Flowchart Bebas Pustaka dan Unggah Mandiri





PANDUAN AKSES ARSIP

- Datang langsung atau dapat melalui telepon, Whatsapp, e-mail, atau web Arsip UGM;
 - Mengajukan surat permohonan dan atau menunjukkan kartu identitas (SIM, KTP, atau KTM yang masih berlaku);
 - Mencari arsip melalui sarana temu balik manual/daftar khazanah arsip dan internet/SIKS (Sistem Informasi Kearsipan Statis) di Ruang Baca;
 - Mengisi formulir akses arsip melalui SIKS.
- 

PANDUAN PENGGGANDAAN ARSIP (Arsip Tekstual, Foto, Kartografi, Gambar Teknik, Sound Recording, dan Film)

- Datang langsung atau dapat telepon, Whatsapp, e-mail, atau web Arsip UGM;
- Mengajukan surat permohonan dan atau menunjukkan kartu identitas (SIM, KTP, atau KTM yang masih berlaku);
- Mencari arsip melalui sarana temu balik manual/daftar khazanah arsip dan internet/SIKS (Sistem Informasi Kearsipan Statis) di Ruang Baca;
- Jika membutuhkan penggandaan arsip dapat mengisi formulir penggandaan arsip melalui SIKS;
- Penggandaan arsip dikenakan biaya sesuai dengan ketentuan yang berlaku.



PROGRAM PERPUSTAKAAN



INDIVIDUAL ACADEMIC CONSULTATION (IAC)

IAC adalah layanan personal khusus untuk mendukung tujuan akademis mahasiswa aktif domestik dan internasional selama 30–60 menit.

Apa yang bisa didiskusikan?

- ✓ Topik skripsi, tesis, atau disertasi
- ✓ Proses pengumpulan data
- ✓ Etika penelitian
- ✓ Seni berkomunikasi dengan pembimbing
- ✓ Strategi memilih jurnal kredibel
- ✓ Manajemen waktu & menghindari procrastination
- ✓ *Academic Related Anxiety*
- ✓ Ngobrol dan berdiskusi ringan

Pendaftaran dapat dilakukan melalui: **ugm.id/IAC**

KELAS LITERASI

Kelas Literasi bertujuan untuk meningkatkan kemampuan civitas academica UGM dalam mengakses informasi ilmiah kredibel. Kelas ini mencakup pengenalan berbagai jenis database ilmiah, strategi pencarian informasi yang efektif dan efisien, serta pemanfaatan fitur-fitur penting dalam database. Kegiatan ini diadakan setiap bulan dan diumumkan melalui media sosial.

MINI CLASS LITERASI INFORMASI

Miniclass Literasi Informasi adalah bimbingan kelompok kecil untuk meningkatkan keterampilan menelusur, mengelola, dan menganalisis informasi ilmiah. Materi yang bisa didiskusikan adalah:

- ✓ Akses *E-resources*
- ✓ *Reference Management Software*
- ✓ Analisis Bibliometrik

Kegiatan ini diadakan setiap bulan dan diumumkan melalui media sosial. Permintaan kelas khusus dapat dilakukan dengan menghubungi **email: layanan.lib@ugm.ac.id**

LIBRARY CLINIC

Library Clinic adalah layanan konsultasi yang dibuka setiap hari untuk mendiskusikan beberapa topik, yakni:

- ✓ Akses e-journals, e-books, dan sumber informasi terpercaya
- ✓ Pengelolaan kutipan dan daftar pustaka otomatis
- ✓ Analisis bibliometrik
- ✓ Pemilihan jurnal dan sistem submit karya ilmiah
- ✓ Unggah mandiri dan bookmark

Library Clinic dilakukan tanpa registrasi, bertempat di Information Desk Perpustakaan dan Arsip UGM. Layanan dibuka setiap hari **Senin–Jumat pukul 09:30–10:30 WIB.**

LAYANAN CEK KEMIRIPAN TEKS

Layanan cek kemiripan teks untuk membantu civitas academica UGM dalam memastikan karya/tulisan bebas dari plagiarisme. Permohonan layanan cek kemiripan teks dapat dilakukan melalui: **ugm.id/libetd**. Permohonan layanan cek kemiripan teks dalam dilakukan berkali-kali selama masa study.

LET'S UNDERSTAND BETTER (LUB)



Let's Understand Better (LUB) adalah ruang berbagi dan belajar dengan beragam informasi, pengalaman, dan perspektif global. Bentuk kegiatan LUB meliputi:

- *Information & sharing session, guest lecture, seminar/diskusi*
- Pameran dan promosi institusi akademik
- Diseminasi hasil riset
- Konsultasi pendidikan tinggi
- Presentasi akademik lainnya

Informasi terkait jadwal pelaksanaan dapat dilihat melalui media sosial.



UNIVERSITAS GADJAH MADA
PERPUSTAKAAN DAN ARSIP



See You Soon at the Library and Archives!

Stay Connected:



library.ugm.ac.id
arsip.ugm.ac.id



@perpustakaan_ugm
@arsipugm



@UGMLibrary



library@ugm.ac.id
arsip@ugm.ac.id



@perpustakaan_ugm
@arsipugm



@perpustakaan_ugm



UGM Library and Archives
Arsip Universitas Gadjah Mada



0811 2944 064



Perpustakaan UGM -
UGM Library

