



Badan Standardisasi Nasional

BUKU PANDUAN PENGUNAAN APLIKASI PORTAL SNI CORNER



BADAN STANDARDISASI NASIONAL

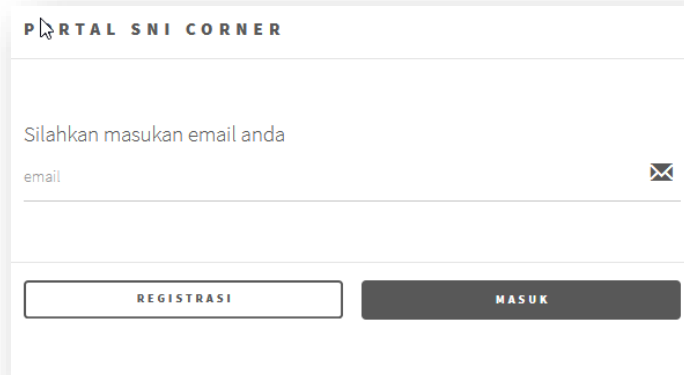
DAFTAR ISI

I.	MENU REGISTRASI BUKU TAMU	2
II.	MENU HOME	3
III.	MENU GALERI	4
IV.	MENU HUBUNGI KAMI	6
V.	MENU TENTANG KAMI	7



I. Menu Registrasi Buku Tamu

Merupakan gerbang utama sebelum user dapat masuk ke aplikasi. User diwajibkan mengisi data berupa nama dan email terlebih dahulu. Sistem kemudian merekam data nama, email, tanggal, dan waktu mengakses. Ketika mengakses portalsnicorner.bsn.go.id, akan muncul pop-up window berupa form buku tamu berupa field email.



Gambar 1 Form Buku Tamu

Jika user belum pernah mengakses portalsni.bsn.go.id, maka silakan klik button "Registrasi" untuk melakukan pengisian data berupa Nama, Email, Pekerjaan dan Kota Asal lalu klik button "Registrasi", maka data akan tersimpan dalam database Sistem Informasi Portal SNI Corner. Namun jika user sudah pernah mengakses sistem informasi ini, maka cukup masukkan alamat email yang pernah didaftarkan lalu klik button "Masuk".



REGISTER SNI CORNER

Nama	
email	
pekerjaan	
Kota Asal	

REGISTRASI **RESET**

Gambar 2 Form Registrasi Buku Tamu



II. Menu Home



Gambar 3 Halaman Home



Pada halaman Home ini terdapat Sembilan menu utama yang merupakan *hyperlinks* yang disediakan oleh Sistem Informasi Portal SNI Corner yaitu :

1. SNI

- a. DAFTAR SNI – <http://sispk.bsn.go.id/SNI/DaftarList>
- b. BACA SNI – http://akses-sni.bsn.go.id/home/lihat_sni
- c. BELI SNI DAN STANDAR LAIN – dokinfo@bsn.go.id
- d. SERTIFIKASI SNI – infografis alur sertifikasi
- e. PENGEMBANGAN SNI – masuk submenu
 - i. PENGAJUAN USULAN PENGEMBANGAN STANDAR - <http://sispk.bsn.go.id/PNPS/UsulanPNPS>
 - ii. PUBLIKASI USULAN PENGEMBANGAN STANDAR - <http://sispk.bsn.go.id/PNPS/MTPS>
- f. PENERAPAN SNI – masuk submenu
 - i. PENCARIAN BARANG BER-SNI - <http://bangbeni.bsn.go.id/barang-ber-sni>
 - ii. PENGAJUAN SPPT SNI - <http://bangbeni.bsn.go.id/pengajuan>

2. Regulasi Teknis

- a. DAFTAR SNI YANG DIBERLAKUKAN WAJIB – upload dokumen pdf
- b. DAFTAR PROGRAM NASIONAL REGULASI TEKNIS – upload dokumen pdf

3. Penilaian Kesesuaian

- a. DAFTAR LPK – masuk submenu
- b. PROSES AKREDITASI LPK – <http://kan.or.id/index.php/akreditasi/proses-akreditasi>
- c. PENDAFTARAN AKREDITASI LPK – <http://akreditasi.bsn.go.id/>




4. Layanan BSN
 - a. BELI SNI DAN STANDAR LAIN - dokinfo@bsn.go.id
 - b. PENGAJUAN SPPT SNI - <http://bangbeni.bsn.go.id/pengajuan>
 - c. PENDAFTARAN AKREDITASI LPK - akreditasi.bsn.go.id
 - d. PELATIHAN STANDARDISASI - <http://diklat.bsn.go.id/>
 - e. E-LEARNING STANDARDISASI - <http://elearning.bsn.go.id/>
 - f. PERMOHONAN ISSUER IDENTIFICATION NUMBER - <http://iin.bsn.go.id/>
5. Perpustakaan BSN
 - a. CARI KOLEKSI - <http://perpustakaan.bsn.go.id/index.php?p=book>
 - b. REPOSITORI - <http://perpustakaan.bsn.go.id/index.php?p=localrepo>
 - c. TENTANG PERPUSTAKAAN BSN - <http://perpustakaan.bsn.go.id/index.php?p=tugas-dan-fungsi>
6. Publikasi BSN
 - a. PUBLIKASI ILMIAH STANDARDISASI - <http://js.bsn.go.id/index.php/standardisasi>
 - b. PUBLIKASI ILMIAH INSTRUMENTASI - <http://jurnalinstrumentasi.metrologi.lipi.go.id/index.php/ji>
 - c. PUBLIKASI INFORMATIF SPK - upload dokumen pdf
7. Galeri
 - a. INFOGRAFIS STANDARDISASI – upload file gambar
 - b. VIDEO STANDARDISASI - <https://www.youtube.com/user/snibsn/videos>
8. Tentang Kami
 - a. TENTANG BSN – http://bsn.go.id/main/bsn/isi_bsn/20218/tentang-bsn
 - b. TENTANG SNI CORNER – submenu baru
 - c. FAQ – upload dokumen pdf
9. Hubungi Kami



III. Menu Galeri

Berisi galeri yang menampilkan gambar dan video. Saat pertama kali diakses, galeri akan menampilkan album, yaitu album Infografis Standardisasi (Foto) dan Video Standardisasi. Album foto berisi kumpulan foto yang dapat ditampilkan dan dilakukan slideshow. Album video berisi kumpulan video yang dapat diputar secara langsung. Di menu Galeri ini terdapat dua submenu yaitu Infografis Standardisasi yang berisi foto-foto kegiatan terkait kegiatan Portal SNI Corner dan Video Standardisasi yang berisi video liputan kegiatan Badan Standardisasi Nasional.



Gambar 4 Halaman Menu Galeri





Gambar 5 Halaman Detail Sub Menu Infografis Standardisasi

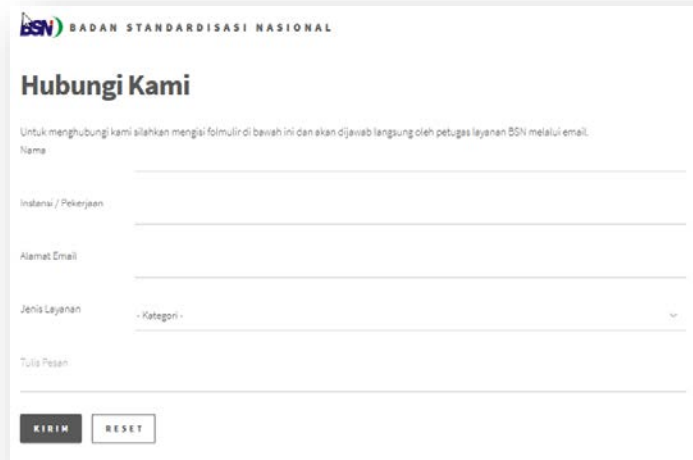


Gambar 6 Halaman Detail Foto InfoGrafis Standardisasi



IV. Menu Hubungi Kami

Merupakan layanan pemesanan standar, konsultasi dan/atau pengaduan berbasis e-mail berupa form yang dapat diisi oleh user dan langsung terkirim ke alamat dokinfo@bsn.go.id dan akan dijawab langsung oleh petugas layanan BSN melalui email.



The screenshot shows a web form titled "Hubungi Kami" (Contact Us) from the Badan Standardisasi Nasional (BSN). The form includes the following fields and elements:

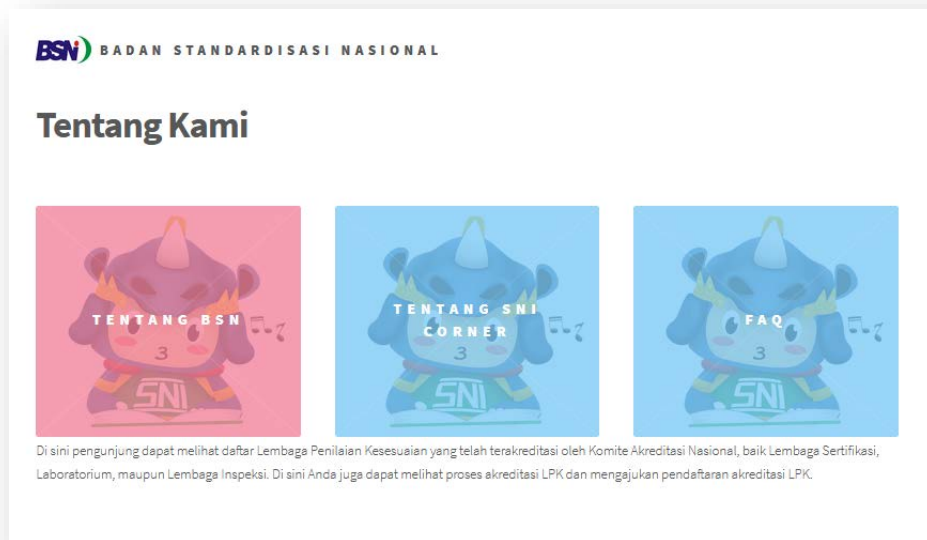
- BSN logo and "BADAN STANDARDISASI NASIONAL" text at the top.
- Section title: "Hubungi Kami".
- Introductory text: "Untuk menghubungi kami silahkan mengisi formulir di bawah ini dan akan dijawab langsung oleh petugas layanan BSN melalui email."
- Form fields:
 - Name:
 - Institusi / Pekerjaan:
 - Alamat Email:
 - Jenis Layanan: - Kategori:
 - Tulis Pesan:
- Buttons: "KIRIM" (Send) and "RESET" (Reset).

Gambar 7 Halaman Menu Hubungi Kami



V. Menu Tentang Kami

Merupakan halaman yang menampilkan data dan informasi mengenai SNI Corner (dan yang diperlukan). Menu ini terdiri dari 3 submenu yaitu Tentang BSN, Tentang SNI Corner dan FAQ dimana masing-masing link mengarah pada halaman website (hyperlink) ke website bsn.go.id.



Gambar 8 Halaman Menu Tentang Kami





COPYRIGHT BSN 2019



Badan Standardisasi Nasional